























LEGENDA:

- | | |
|---|---|
|  | Projektowana sieć ciepłownicza wraz z kanalizacją teletechniczną |
|  | Projektowane rury ochronne |
|  | Elementy istn. kanałów do pozostawienia |
|  | Projektowane odwodnienie komory C29 |
|  | Projektowana kanalizacja teletechniczna |
|  | Projektowana kabel zasilający wieżę przystankową |
|  | Istniejąca sieć ciepłownicza |
|  | Pas frontu robót |
|  | Komory przeciskowe |
|  | Istniejące uzbrojenie do likwidacji |
|  | Zasięg korony drzewa |
|  | Drzewo liściaste |
|  | Drzewo iglaste |
|  | Krzew / grupa krzewów liściastych |
| 12 | Numer inwentaryzacyjny |
|  | Zieleń do usunięcia |
|  | Drzewo projektowane - kompensacja zieleni |
|  | Drzewo do usunięcia poprzez przesadzenia - miejsce docelowe |
|  | Krzewy do ponownego nasadzenia w to samo miejsce / projektowana grupa krzewów |
|  | Wygradzenia |
|  | Miejsce tymczasowego dołowania roślin |
|  | Ekrany przeciwkorzeniowe |
|  | Granice działek ewidencyjnych |

ekoprojekt

WARSZAWA

EKOPROJEKT WARSZAWA sp. z o.o., al. Krakowska 224, 02-219 Warszawa, tel. 22 886 44 39, biuro@ekoprojekt.com

PROJEKT GOSPODARKI ZIELENIĄ WRAZ Z KOMPENSACJĄ ZIELENI

dla przebudowy i budowy magistrali sieci ciepłowniczej od komory C29 do komory C31 wraz z odgałęzieniem magistralnej sieci ciepłowniczej od komory C29A do komory C29A/P1 oraz kanalizacją teletechniczną przy ul. Woronicza w Warszawie oraz związanymi z inwestycją przebudowami i budowami sieci wodociągowej, sieci telekomunikacyjnej, przyłącza kanalizacyjnego i przyłącza elektroenergetycznego

część dz. ew. nr 1, 27, 41 z obr. 1-02-16, 94 z obr. 1-02-06 oraz 1/5 z obr. 1-08-04

OBIEKT *Magistrala sieci ciepłowniczej wraz z kanalizacją kablową teletechniczną, sieć wodociągowa, sieć telekomunikacyjna, przyłącze kanalizacyjne, przyłącze elektrotechniczne*

PROJEKTANT:
mgr inż. MAŁGORZATA MARKOWSKA

OPRACOWUJĄCY:
mgr inż. MARCIN NOZDERKA

SPRAWDZAJĄCY:
mgr inż. SŁAWOMIR DROZDOWSKI

NR UPRAWNIENÍ:

MAZ/0066/PWBS/18
specjalność: instalacyjna w zakresie sieci,
instalacji i urządzeń ciepłych, wentylacyjnych
gazowych, wodociagowych i kanalizacyjnych

MAZ/0206/PWOS/09

specjalność: instalacyjna w zakresie sieci,
instalacji i urządzeń ciepłych, wentylacyjnych
gazowych, wodociagowych i kanalizacyjnych

PODPIS:

STADIUM:

PGZ

BRANŽA:

SANITARNA

NUMER RYSUNKU

1

PLAN SYTUACYJNY

SKALA:
1:500

DATA:
05.04.2024 r.